

Mechanical characteristics

cable group
interface dimensions acc. to assembly code

Components

centre contact
other metal parts
insulator
gasket

Electrical characteristics

impedance
voltage proof
contact resistance
centre contact
outer contact

Environmental
RoHS compliant

Mechanische Eigenschaften

Kabelgruppe
Steckgesicht nach Montageanleitung

Bauteile

Innenkontakt
sonstige Metallteile
Isolierung
Dichtung

Elektrische Eigenschaften

Wellenwiderstand
Prüfspannung
Durchgangswiderstand
Innenkontakt
Außenkontakt

Umgebung

RoHS konform

G 3: KX 21A, RG-178B/U, RG-196A/U
IEC 60169-17
A03

Materials / Material

CuZn39Pb3
CuZn39Pb3
PTFE
silicone / Silikon, NBR

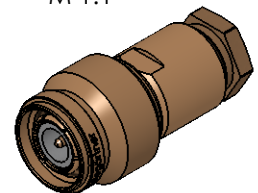
Finish / Oberfläche



NiP-Au
Cu2Ni5

50 Ω
≤ 1,5kV_{eff} / 50 Hz
≤ 10 mΩ
≤ 2.5 mΩ

2011/65/EU

M 1:1



Änd./ rev. index	Änderungs-Nr. / revision code	Datum/ date	Name/ name	Datum/ date	Name/ name	Gewicht/ weight [g]	
			gez./ drawn	02.04.2020	MA		
			gepr./ appr	29.04.2020	BJ	ca./approx.	
						26	
Maßstab/ scale			Benennung/ title				
2:1 (1:1)			TNC Straight Plug TNC-Kabelstecker				
untol. Maße/ dim. without tolerances according to			Untert./ doc. type		Zeichnungsnr./ drawing no.		
			K		J01010A2610		
			Ersatz für/ replaces				
							
							 Maße/ dimensions: mm
							Original : DIN A4
							Blatt/ sheet 1 von/ of 1